


AUTOCAD 2004



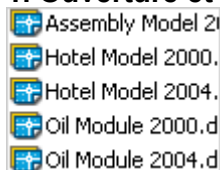
Principales nouveautés

1. Ouverture et enregistrement de fichiers
2. Tabulations et retraits
3. Notification de référence externe
4. Format de fichier multi feuilles DWF
5. Autodesk Express Viewer
6. True Color
7. Remplissages avec dégradé
8. DesignCenter Online
9. Protection par mot de passe
10. Prêt de licence réseau
11. Etc....

Configuration système requise

- Intel® Pentium® III ou version ultérieure, processeur de 800 MHz minimum, ou compatible
- Microsoft® Windows® XP (Professionnel, Edition Familiale ou Edition Tablet PC), Windows 2000, ou Windows NT® 4.0 (SP6a ou version ultérieure)
- 256 Mo de RAM
- 300 Mo d'espace disque disponible pour l'installation
- Ecran VGA 1024x768
- Couleurs vraies (minimum)
- Microsoft® Internet Explorer 6.0
- Souris, trackball ou périphérique de pointage compatible
- Lecteur de CD ROM

1. Ouverture et enregistrement de fichiers



Gagnez du temps au quotidien. Ouvrez les dessins 30 % plus rapidement et enregistrez-les 66 % plus vite qu'avec AutoCAD® 2002 dans le cas de données DWG AutoCAD® 2004 stockées en réseau*.

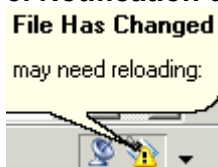
**Ces mesures constituent un indicateur préliminaire basé sur des tests d'automatisation effectués sur un réseau contrôlé. Les résultats ainsi obtenus sont approximatifs et sont susceptibles de contenir des erreurs et de faire l'objet de variations. Les informations et spécifications produites sont susceptibles d'être modifiées sans préavis. Autodesk, Inc. fournit ces informations "en l'état", sans garantie d'aucune sorte, expresse ou implicite.*

2. Tabulations et retraits



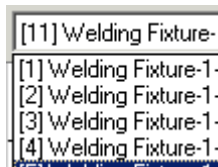
L'édition de texte multi lignes (Mtext) inclut désormais les tabulations et les retraits. Vous pouvez ainsi créer aisément des paragraphes contenant du texte en retrait et des tabulations.

3. Notification de référence externe



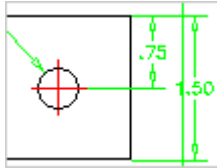
Plusieurs utilisateurs peuvent travailler sur un même jeu de dessins tout en étant sûrs d'utiliser la version la plus récente de ces dessins. Vous recevez une notification en temps réel et une icône d'alerte s'affiche dans la barre d'état lorsqu'une référence externe est modifiée ou enregistrée dans le dessin courant.

4. Format de fichier multi feuilles DWF



Grâce au nouveau format de fichier DWF™ 6 (Design Web Format™), vous pouvez publier tous les dessins multi feuilles vers un fichier DWF unique. Vous réduisez ainsi de manière significative le nombre de fichiers transmis et évitez également tout risque de confusion quant à l'ordre des fichiers à visualiser ou à imprimer. Les fichiers multi pages peuvent être facilement visualisés et imprimés dans l'ordre grâce au programme de visualisation DWF gratuit d'Autodesk, Autodesk® Express Viewer.


5. Autodesk Express Viewer



Autodesk Express Viewer* est un programme de visualisation léger, rapide et gratuit, doté d'outils faciles d'utilisation pour visualiser et imprimer à l'échelle des fichiers DWF. Créateurs et consommateurs d'informations de conception sont ainsi en mesure d'accéder rapidement à des dessins de conception pour révision à l'écran ou sur papier, sans pour autant devoir recourir au logiciel AutoCAD.

**Ce produit est soumis à des termes et conditions*

6. True Color



Avec plus de 16 millions de couleurs à votre disposition, vous trouverez facilement la couleur exacte à appliquer à vos objets AutoCAD. Définissez les paramètres de couleurs en utilisant les couleurs vraies (24 bits) avec le modèle de couleur TSL (teinte, saturation et luminance) ou le modèle de couleur RVB (rouge, vert et bleu).


Les bibliothèques de couleurs incluent PANTONE®, RAL DESIGN et RAL CLASSIC*.

**RAL DESIGN © RAL, Sankt Augustin, 2002 ; RAL CLASSIC © RAL, Sankt Augustin, 2002.*

La représentation des couleurs RAL est autorisée par l'institut RAL Deutsches Institut für Gütesicherung und Kennzeichnung e.V. (RAL – Institut allemand pour l'assurance et la certification de qualité, reg. Assoc.), D-53757 Sankt Augustin.

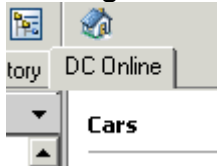
Notez que la représentation des couleurs sur les moniteurs correspond approximativement aux nuances de couleurs réelles. Ni la qualité du présent logiciel, ni le matériel utilisé n'en sont responsables.

7. Remplissages avec dégradé



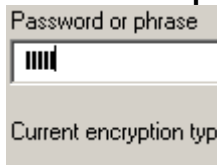
Grâce aux fonctionnalités de remplissage avec dégradé, vous pouvez créer des dessins de présentation directement dans l'application AutoCAD, sans devoir recourir à d'autres logiciels. Spécifiez un remplissage utilisant une transition douce entre deux couleurs, ou entre les nuances sombres et les teintes claires d'une même couleur.

8. DesignCenter Online



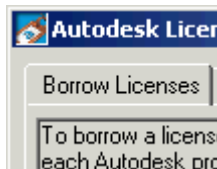
Grâce au DesignCenter™ Online d'AutoCAD®, vous pouvez accéder à des données stockés en local, en réseau ou sur autodesk.com. L'onglet contient des liens directs vers des millions de bibliothèques de symboles et de contenus de fabricants—le tout au format i-drop®.

9. Protection par mot de passe



En appliquant des mots de passe à des fichiers de dessins, vous en interdisez l'ouverture ou l'affichage à toute personne non autorisée.

10. Prêt de licence réseau



Le Gestionnaire de licences réseau (NLM) d'Autodesk® permet aux utilisateurs d'emprunter une licence réseau pour une durée limitée, qu'ils replaceront sur le serveur une fois reconnectés au réseau. Les utilisateurs peuvent ainsi travailler temporairement sans accès au réseau.

11. Etc.....